

YF-8E 微電腦果糖定量機功能使用說明

一. 機器規格:





型號	機械尺寸	電源	重量	容量	填充量
YF-8E	270X390X430mm	110/220V 300W	8.5公斤	8.5公升	2-200cc±1cc



重要機件名稱

- 1.操作面板
- 2.果糖機蓋子（上蓋）
- 3.充填頭（出料口）
- 4.電源插座
- 5.水盤座
- 6.水盤蓋

液晶顯示說明

1. "YF電源指示燈"  : 顯示幕 LED 顯示時，表示封口機 IC 板已通電在預備狀態。
2. "補給指示燈"  : 顯示幕 LED 顯示時，表示需要補給果糖。
3. "恆溫指示燈"  : 顯示幕 LED 顯示時，表示正在進行電熱加熱動作。
4. "填充指示燈"  : 顯示幕 LED 顯示時，表示正在進行填充動作

三. 操作說明:

- 1.開機前須先補足果糖，若在操作中突然聽見嘩！嘩！…5 聲，補給燈閃爍並每隔 2 秒鐘呼叫及閃爍 1 次，表示果糖已到低液位了；為避免影響操作請立即再補給果糖。
- 2.欲連續輸出果糖時，請長按「連續/停止」鍵 6 秒鐘，待聽到嘩！嘩！…5 聲時立即離手果糖開始輸出；若要停止請再長按「連續/停止」鍵即可。
- 3.單組流量設定：按設定鍵→欲設定之組別鍵→再按▲或▼鍵增減→當所有組別設定完成→再按儲存鍵完成設定。

三. 注意事項

- 1.本機適用於有黏稠度之果糖
- 2.第一次使用時，請先用 50℃~~溫水~~水 清洗桶內，清洗完畢使用乾淨布擦拭乾淨後，再倒入果糖，當補足果糖後，先利用連續鍵，使果糖機運轉出 500CC，將管內空氣、殘餘水份順利排擠出去。
- 3.補充果糖時，應慢慢倒入，避免果糖機產生大量氣泡，影響輸出準確度。
- 4.建議每個月固定清洗出糖口一次，以保持機器流量準確度，也可依客戶需求而酌量增加清洗次數。
- 5.出糖口清洗步驟：(如附件 1.此說明書背面)
 - (1)依順時鐘方向旋轉，即可取出出糖口裝置，並開始進行清洗。
 - (2)清洗完畢後，在依附件 1 零件明細圖重新裝置，再依逆時鐘方向鎖緊。
- 6.嚴禁使用高溫熱水清洗。

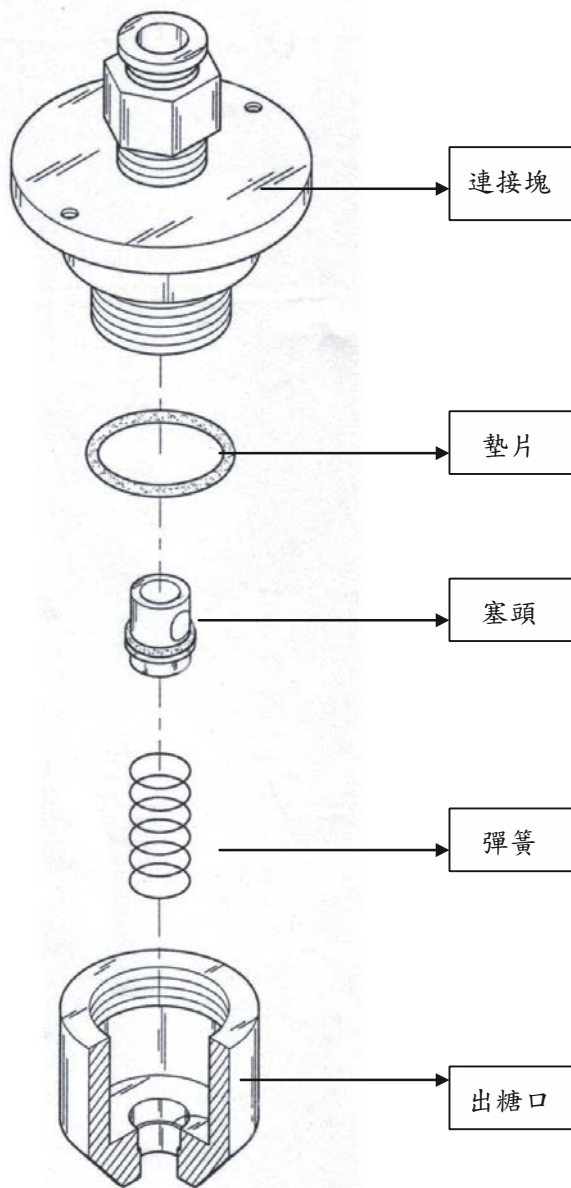
四. 功能設定說明表 (建議由技術人員設定)

※長按設定鍵 5 秒進入內部功能設定，設定完成後須按設定鍵、儲存鍵方可結束離開。

項次	功能	出廠值	備註
P1	設定出糖比例：1-2000	100	按▲鍵：出糖量減少 按▼鍵：出糖量增加
P2	果糖黏稠度偵測	5	在 P1 下長按設定鍵 5 秒 才可進入 P2
P3	溫度調整(密碼“1-2” “3-2” “2-2”)	15	按▲鍵：溫度增加 按▼鍵：溫度減少
P4	補料延遲時間:1~30(表示 0.1~3 秒)	30	按▲鍵：時間增加(秒) 按▼鍵：時間減少(秒)
P5	補料時間:1~200(x2 秒)	150	按▲鍵：時間增加(秒) 按▼鍵：時間減少(秒)

※ (P4、P5 為 ET-9H 設定功能)

附件 1：YF-8E 零件明細圖



Ps: 請每週清洗出糖口

YF-8E 維修篇

故障排除方法

項次	故障原因	故障排除
1	漏糖	○1 連接塊與齒輪座接合處是否鎖緊。 ○2 齒輪座蓋與齒輪座接合處是否鎖緊。 ○3 液位固定套#白色 PE 是否斷裂。
2	果糖流不出來	○1 馬達故障。 ○2 IC 板本身當機。
33	出糖口(填充頭)會滴糖	出料口裏面的“塞頭”是否裝反(如圖 A)。
44	流量不停	○1 偵測電眼故障 (ECN)。○2 IC 板本身當機。
5	果糖機沒電源停擺	○1 電源線插頭沒插好或電源線接觸不良。 ○2 IC 板上保險絲燒掉。 ○3 IC 板上的短路端子插頭鬆脫。 ○4 IC 板本身當機。
66	流量誤差較大時	設定鍵按住 5 秒進入 P1 總流量再作校正。

YF-8E 果糖機嚴禁使用高溫熱水清洗




圖 A

YF-8E 保養篇

果糖定量清洗步驟

1. 先按連續鍵，將剩餘的果糖排出。
2. 用擦拭紙或乾布將殘餘的果糖擦拭乾淨。
3. 倒入 50°C 溫水用海綿清洗擦拭後將出料口鬆開取下，再按連續鍵將水排出，桶底殘餘的水再用乾布拭乾即可。

注意事項

1. 嚴禁使用高溫熱水清洗。
2. 不可將果糖機用倒立或傾斜的方式將果糖倒出，否則果糖或水會由縫細滲透到 IC 板造成短路。

果糖定量交機步驟(請務必遵守)

1. 先用溫開水清潔桶內，再用擦拭紙，或乾布，將殘餘水滴拭乾。
2. 倒入約 1/4 果糖，果糖液面須達感應末棒位置。
3. 將約 300C.C.的果糖排出丟棄(因:管內有約 100C.C.的水與果糖混合須排出丟棄)
4. 利用量杯做流量校正(因:每家果糖黏稠度不一樣)
5. 感謝合作

保證書

品名	微電腦果糖定量機	電話		地址	
機號	YF-8E	說明			

公司成品認定章：

1. 本機自出廠日起保證壹年，此期間零件與維修免費。
2. 因天災地變、自行改裝、使用錯誤、搬運毀損等因素所發生之故障，酌收零件費及維修費。
3. 出廠超過一年，收零件費與維修費。

微電腦果糖定量機

YF-8E

使用說明書



本公司榮獲：



台灣包裝之星



台灣精品



優良設計產品獎



歐洲安規認證



經濟部創新研究獎

