



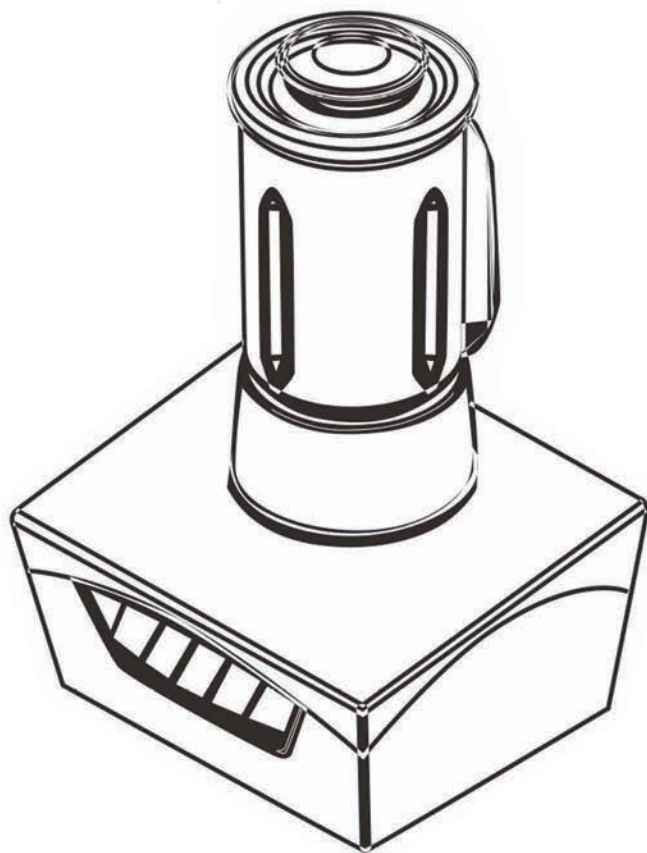
如何使用 MD-185TA

雪克&奶泡

MADIN 世界級首次創造
雪克和奶泡的製造商。

使用這台機子，
每個鋼杯都有各自的標準

在臺灣及世界各地，
大多數奶茶連鎖店使用都很受歡迎。

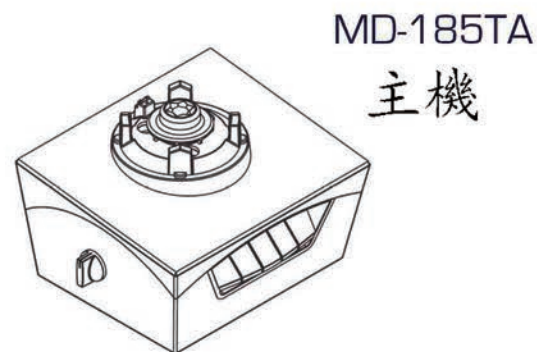


如何使用

MD-185TA

雪克&奶泡

- A. 各部分名稱說明
- B. 操作方法
- C. 注意事項及保養方法
- D. 故障排除及緊急處理





關：停止不動

運轉：適用於泡沫紅茶雪克之製作

全自動開/關：五段程式選項可選擇不同時間控制
(配合時間控制鈕) 需停止時則再次按下全自動開/關。

當操作完成時，它將自動停止。

全自動
開/關



全自動開/關連接到旋鈕開關

雪克茶功能：有四段時間選擇：

0.5秒，1秒，3秒和5秒

奶泡功能只需20秒。

推薦操作時間：

0.5秒：紅茶



1秒：綠茶/紅茶



3秒：茶+果糖



5秒：茶+奶泡





MD-185TA

B. 操作方法

製作泡沫牛奶只需3秒

雪克功能

1. 食材

首先，放冰塊和果糖，然後把茶倒進杯子裡

2. 蓋好杯蓋，把杯子放在主機上（務必蓋上蓋子）

3. 調整旋鈕開關

選擇你所需要的時間

4. 按下全自動開/關鍵

當操作完成後它將自動停止



MD-185TA

B. 操作方法

製作奶泡只需20秒

奶泡功能

1. 放鮮奶

須使用鮮奶（酵母菌鮮奶）

2. 蓋好杯蓋，把杯子放在主機上

（務必蓋上蓋子）

3. 調整旋鈕開關

選擇20秒

4. 按下全自動開/關鍵

當操作完成後它將自動停止

*牛奶液體容量：奶泡容量=1:2

把蓋子蓋好蓋在調理杯上



杯蓋

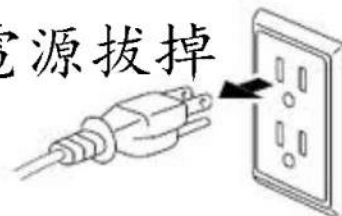


佐料蓋

機器在運作過程中請不要把手伸進去



在清理機器或調理杯時，記得先把電源拔掉



請不要亂操作使用機器

不要讓任何液體進入機器內
如：水，牛奶，果糖等

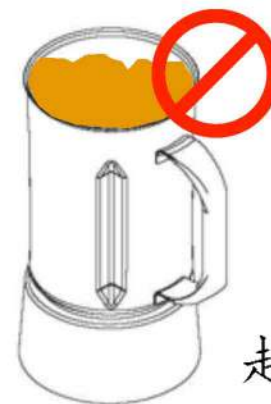
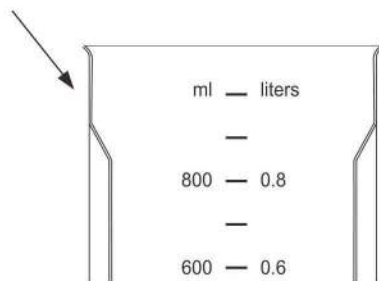


不要讓任何昆蟲進入機器內
注意清潔衛生



不要把冰塊放滿直到整個杯子

最大容量：800ml



超量

1. 本產品裝有安全斷電開關，在過負荷時會自動跳開
2. 請拔掉電源線15分鐘，當溫度恢復正常時機器再次啟動使用
3. 如在操作過程中產生火花，請拔掉電源，就近維修處理或儘快返回我司。