



キャベツスライサー

キャベツ専用のスライサーです。キャベツをカットし、芯を取り除いてから機械にセットすれば、スライスを実行して調理機です。スライスの厚みが5mmまで調節できます。専用の刃物研磨器が標準装備されていますので、刃物の切れ味が悪くなってきたら、刃物を研磨することができます。

お手入れがグーンと楽になった!



お手入れが簡単になった!

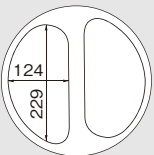


型式 SS6300

本体価格 (税別)

- 電源/単相100V 50/60Hz
- 定格消費電力/75/90W
- 定格時間/連続
- 外形寸法/幅360×奥行380×高さ507mm
- 質量/1.7kg
- 処理能力/0.9/1.2kg/分(0.8mm厚)
- スライス厚み調節/0.8~5mm

投入口寸法 (mm)




刃物 ¥9,000

別売品




排出補助板 ¥3,150

■分解清掃 各パーツが外せて、清掃・お手入れがしやすい。



■研磨器セット標準装備 刃物の切れ味がよみがえります。



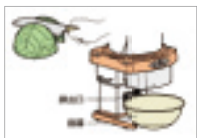
刃研ぎ

刃取り

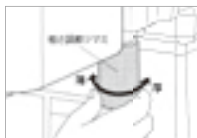
■運転の手順



①電源プラグを差し込み、飛散防止カバーを取り付ける。



②材料と容器を準備する。



③スライスする厚さを調節する。



④キャベツを投入する。



⑤電源スイッチをON(入)にする。



⑥排出口からキャベツが排出される。

寸法図 (mm)

